

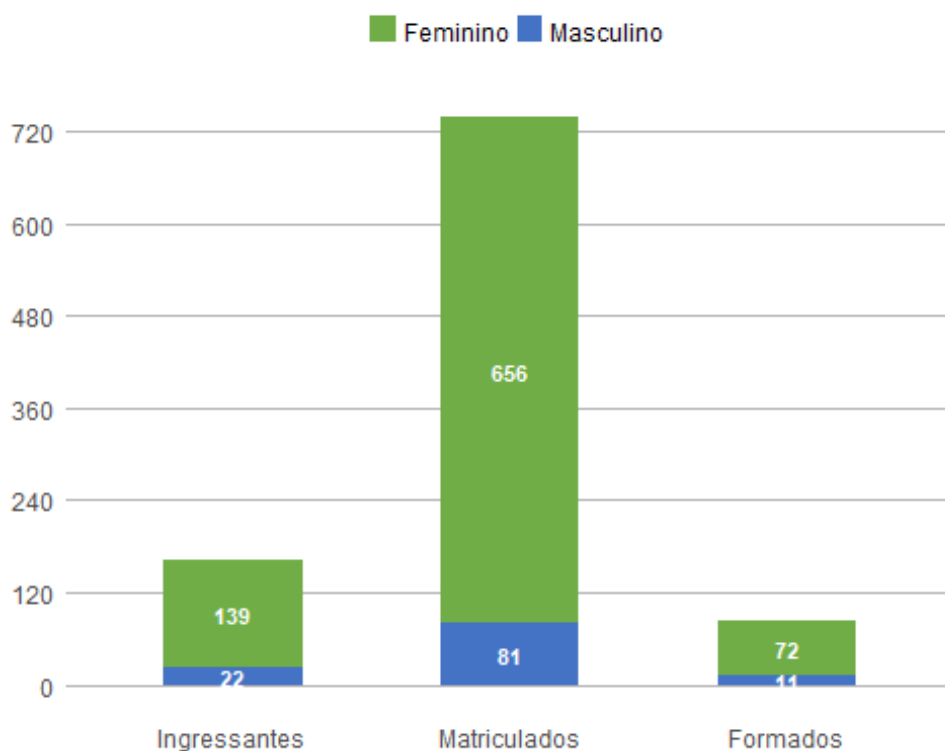
1. Perfil dos Estudantes de Pedagogia (L - Integral)

1.1. Perfil Geral - 2018

Nos dados apresentados abaixo, são considerados **ingressantes** os estudantes que entraram na UnB no ano de 2018; **matriculados** todos os estudantes da UnB que efetuaram matrícula no ano de 2018 em ao menos uma disciplina, de acordo com seu histórico escolar; e **formados** todos os estudantes que saíram do curso por formatura em graduação, também no ano de 2018. A fonte das informações é o Sistema de Graduação (SIGRA), extração de 23/04/2019.

Perfil dos estudantes por sexo

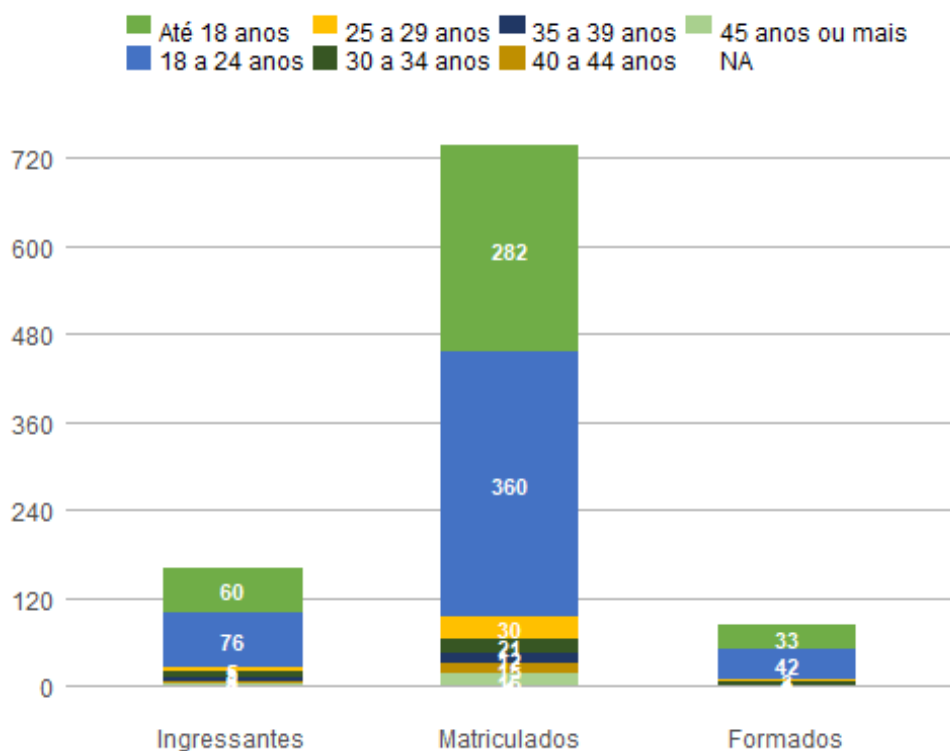
Sexo	Ingressantes	Matriculados	Formados
Feminino	139	656	72
Masculino	22	81	11
Total	161	737	83



Perfil dos estudantes por faixa etária (na data de ingresso)

Faixa Etária	Ingressantes	Matriculados	Formados
Até 18 anos	60	282	33
18 a 24 anos	76	360	42
25 a 29 anos	5	30	3
30 a 34 anos	8	21	4

35 a 39 anos	5	12	1
40 a 44 anos	4	15	0
45 anos ou mais	3	16	0
NA	0	1	0
Total	161	737	83



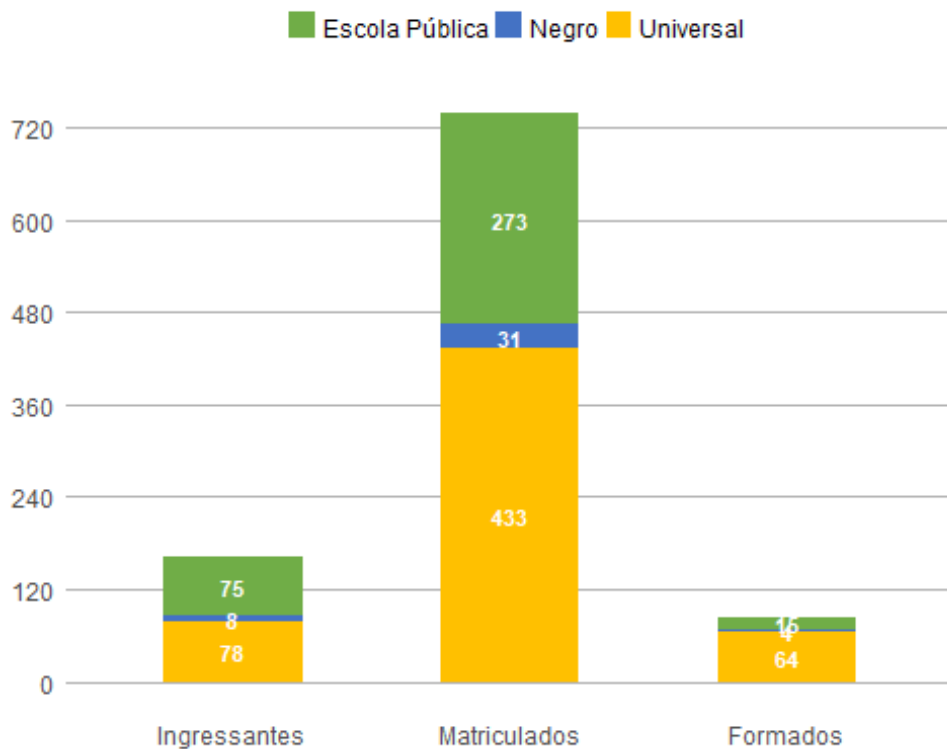
Perfil dos estudantes por raça/cor autodeclarada

Raça/Cor	Ingressantes	Matriculados	Formados
Amarela	1	11	2
Branca	35	206	25
Não Dispõe de Informação	54	193	20
Parda	53	236	26
Preta	18	91	10
Total	161	737	83

Perfil dos estudantes por cota

Cota	Ingressantes	Matriculados	Formados
Escola Pública Alta Renda-Não PPI	15	58	1
Escola Pública Alta Renda-PPI	29	114	7
Escola Pública Baixa Renda-Não PPI	13	43	3
Escola Pública Baixa Renda-PPI	18	58	4

Negro	8	31	4
Universal	78	433	64
Total	161	737	83



Perfil dos estudantes por forma de ingresso

Forma de Ingresso no Curso	Ingressantes	Matriculados	Formados
ENEM	5	25	3
Mudanca de Curso	0	8	0
Mudanca de Turno	0	6	1
PAS	77	239	21
Portador Diploma Curso Superior	5	29	4
SISU	32	120	5
Transferencia Facultativa	1	5	2
Transferencia Obrigatoria	3	7	0
Vestibular	38	298	47
Total	161	737	83

Perfil dos estudantes por forma de saída

Forma de Saída do Curso	Ingressantes	Matriculados	Formados
Anulacao de Registro	5	4	0
Deslig - Não Cumpriu condicao	0	13	0

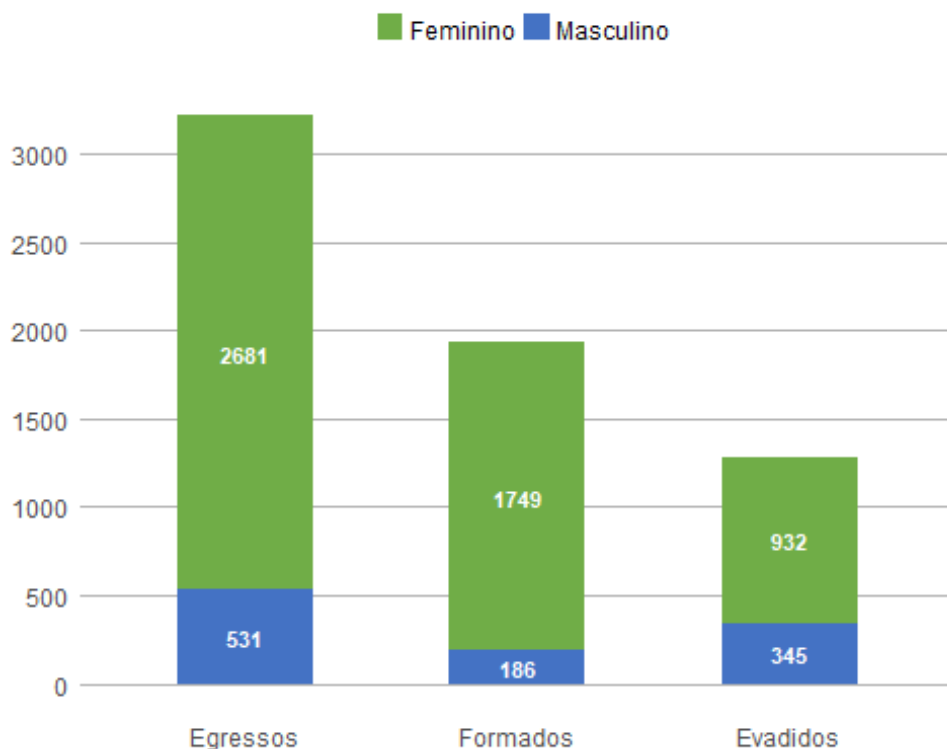
Desligamento - Abandono	1	3	0
Desligamento Jubilamento	0	2	0
Desligamento Voluntario	3	4	0
Está cursando	150	578	0
Formatura	0	85	83
Mudança de Curso	0	35	0
Mudança de Turno	0	3	0
Novo Vestibular	2	6	0
Rep 3 vezes na mesma Disc Obrig	0	4	0
Total	161	737	83

1.2. Perfil do Egresso - 2018

Nos dados apresentados abaixo, são considerados egressos todos os estudantes da UnB que já saíram do curso, independentemente da forma de saída, que pode ter ocorrido por formatura ou evasão; são considerados formados todos os estudantes da UnB que saíram do curso por formatura em graduação até o ano de 2018; e evadidos são os discentes que saíram dos curso, por forma diferente da conclusão, também até o ano de 2018.

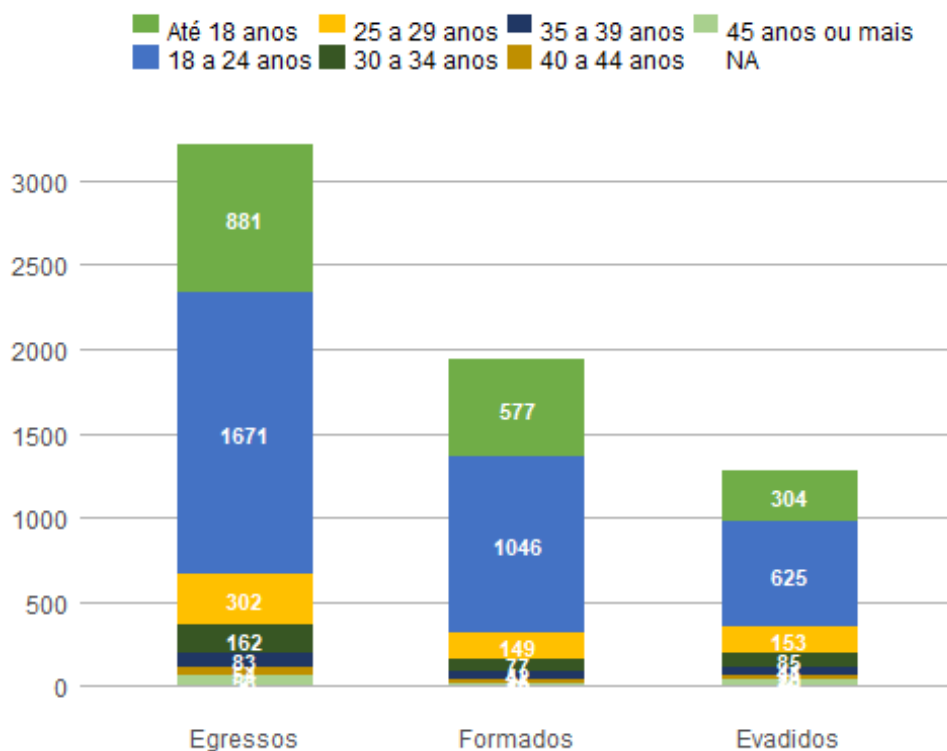
Perfil dos egressos por sexo

Sexo	Egressos	Formados	Evadidos
Feminino	2681	1749	932
Masculino	531	186	345
Total	3212	1935	1277



Perfil dos egressos por faixa etária (na data de ingresso)

Faixa Etária	Egressos	Formados	Evadidos
Até 18 anos	881	577	304
18 a 24 anos	1671	1046	625
25 a 29 anos	302	149	153
30 a 34 anos	162	77	85
35 a 39 anos	83	42	41
40 a 44 anos	54	25	29
45 anos ou mais	58	19	39
NA	1	0	1
Total	3212	1935	1277

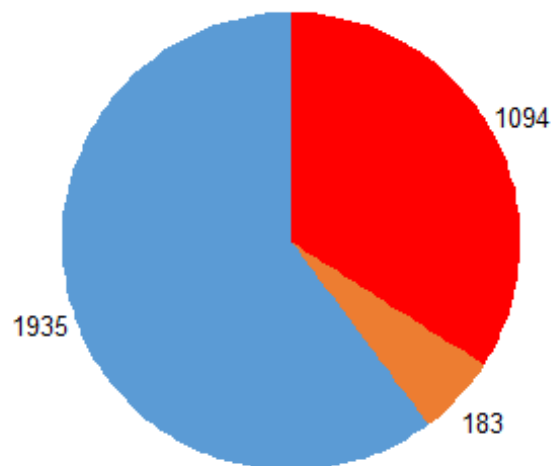
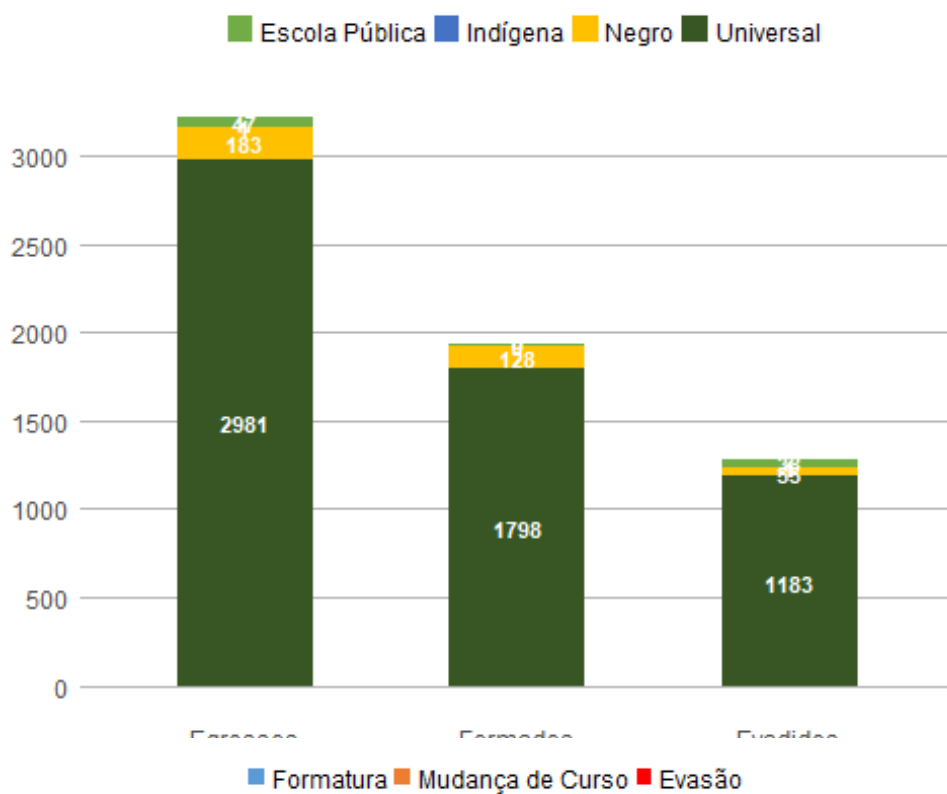


Perfil dos egressos por raça/cor autodeclarada

Raça/Cor	Egressos	Formados	Evadidos
Amarela	23	13	10
Branca	352	192	160
Não Dispõe de Informação	2401	1484	917
Parda	312	164	148
Preta	124	82	42
Total	3212	1935	1277

Perfil dos egressos por cota

Cota	Egressos	Formados	Evadidos
Escola Pública Alta Renda-Não PPI	17	6	11
Escola Pública Alta Renda-PPI	13	2	11
Escola Pública Baixa Renda-Não PPI	7	0	7
Escola Pública Baixa Renda-PPI	10	1	9
Indígena	1	0	1
Negro	183	128	55
Universal	2981	1798	1183
Total	3212	1935	1277



Perfil dos egressos por forma de ingresso

Forma de Ingresso no Curso	Egressos	Formados	Evadidos
Acordo Cultural-PEC	5	4	1
Convenio-Int	5	0	5
Convenio Andifes	7	0	7

Dupla Habilitacao	416	248	168
Duplo Curso	4	0	4
ENEM	85	30	55
Matricula Cortesia	3	0	3
Mudanca de Curso	23	19	4
Mudanca de Habilitacao	67	56	11
PAS	499	331	168
Portador Diploma Curso Superior	43	9	34
Registro de Diploma	1	1	0
Registro de Habilitacao	2	2	0
SISU	66	0	66
Transferencia Facultativa	81	66	15
Transferencia Obrigatoria	85	46	39
Vestibular	1828	1125	703
Total	3220	1937	1283

Perfil dos egressos por forma de saída

Forma de Saída do Curso	Egressos	Formados	Evadidos
Anulacao de Registro	26	0	26
Deslig - Não Cumpriu condicao	361	0	361
Desligamento - Abandono	462	0	462
Desligamento Decisao Judicial	1	0	1
Desligamento Falta Documentacao	1	0	1
Desligamento Forca de Convenio	7	0	7
Desligamento Jubilamento	3	0	3
Desligamento Voluntario	120	0	120
Falecimento	5	0	5
Formatura	1937	1937	0
Mudanca de Curso	74	0	74
Mudanca de Habilitacao	36	0	36
Mudanca de Turno	3	0	3
Novo Vestibular	108	0	108
Rep 3 vezes na mesma Disc Obrig	23	0	23
SISU	5	0	5
Transferencia	47	0	47
Vestibular p/outra Habilitacao	1	0	1
Total	3220	1937	1283

Perfil dos egressos por tempo de permanência, em semestres

Média de tempo até formatura	Mediana de tempo até formatura	Média de tempo até evasão	Mediana de tempo até evasão
9,3536	9	4,6816	4